

MANUALE D'USO

Schermo ridotto per la protezione esterna di naso e bocca – US SP4 WINDOW

Versione: 0 – Data ultima versione del manuale 01-09-2020

DATI DEL FABBRICANTE

Nome ditta: Moto One Europe S.r.l. - Sede ditta: via Giovanni XXIII, 45/1 – 35014 – Fontaniva (PD) - P.IVA: 03773750280 - PEC: moto-one@registerpec.it - Tel. Ufficio: +39-049/9403677 - E-mail: info@undershield.it - Sito: www.undershield.it

ASSISTENZA AUTORIZZATA

L'assistenza sui DPI può essere eseguita solo ed esclusivamente da personale autorizzato e qualificato della ditta Moto One Europe S.r.l.

PRESENTAZIONE DEL MANUALE

Il presente manuale contiene le istruzioni per l'uso dello schermo ridotto per protezione esterna di naso e bocca US SP4 WINDOW. Il manuale è composto da varie sezioni, ognuna delle quali tratta una serie di argomenti, suddivisi in capitoli e paragrafi. L'indice generale elenca tutti gli argomenti trattati dell'intero manuale. La numerazione delle pagine è progressiva ed in ogni pagina è riportato il numero della stessa. Questo manuale è destinato all'utente preposto all'utilizzo ed alla conservazione del DPI ed è relativo alla vita tecnica dopo la sua produzione e vendita. Questo manuale contiene informazioni di proprietà riservata e non può essere anche parzialmente fornito a terzi per alcun uso ed in qualsiasi forma, senza il preventivo consenso scritto del fabbricante. Moto One Europe S.r.l. dichiara che le informazioni contenute in questo manuale sono congruenti con le specifiche tecniche e di sicurezza del DPI cui il manuale si riferisce. Copia conforme di questo manuale è contenuta nel fascicolo tecnico del dispositivo, conservato presso Moto One Europe S.r.l. Moto One Europe S.r.l. non riconosce alcuna documentazione che non sia stata prodotta, rilasciata o distribuita da sé stessa o da un suo mandatario autorizzato. Il presente manuale, come tutto il fascicolo tecnico, sarà conservato a cura del fabbricante per il periodo previsto dalla legge. Durante tale periodo potrà essere richiesta copia della documentazione che accompagna il prodotto, al momento della vendita. L'intero fascicolo tecnico rimane disponibile per tale periodo esclusivamente per le autorità di controllo, che ne potranno richiedere copia. Trascorso tale periodo, sarà obbligo e cura di chi gestisce il prodotto, accertarsi che sia il prodotto che la documentazione, rispettino le leggi in vigore, per poterlo utilizzare in conformità a quanto previsto dalla legislazione vigente.

GARANZIA

Le norme di garanzia, elencate integralmente nel contratto d'acquisto, hanno valore soltanto se il DPI viene impiegato nelle condizioni di uso previsto. Qualsiasi riparazione o modifica apportata al dispositivo dall'utilizzatore o da ditte non autorizzate determina il decadimento della garanzia. La garanzia non si estende ai danni causati da imperizia o negligenza nell'uso del dispositivo.

I prodotti da noi venduti sono coperti da garanzia per quanto riguarda le seguenti condizioni:

1. La garanzia è valida per un periodo di dodici (12) o ventiquattro (24) mesi a seconda della natura giuridica dell'acquirente.
2. La Ditta produttrice si assume l'impegno di sostituire a propria discrezione i prodotti di errata fabbricazione, solo dopo un accurato controllo e riscontro di cattiva costruzione.
3. Sono sempre a carico del compratore le spese di trasporto e/o spedizione in caso di errato utilizzo dei termini di garanzia.
4. Durante il periodo di garanzia i DPI o le loro componenti sostituiti diventano di proprietà del produttore.
5. Di questa garanzia può beneficiare solamente l'acquirente originale che abbia rispettato le indicazioni di normale utilizzo contenute nel manuale. La nostra responsabilità sulla garanzia scade nel momento in cui: il proprietario originale ceda la proprietà del dispositivo, oppure siano state apportate modifiche alla stessa.
6. La garanzia non comprende danni derivati da un'eccessiva sollecitazione come ad esempio l'utilizzo del dispositivo dopo la constatazione di un'anomalia, dall'utilizzo di metodi d'esercizio non adeguati nonché dalla mancata osservazione delle istruzioni d'uso.
7. Il produttore non si assume alcuna responsabilità per eventuali difficoltà che dovessero sorgere nella rivendita o nell'utilizzo all'estero dovuto alle disposizioni in vigore nel Paese in cui il DPI è stato venduto.

Avviso: qualora si ritenesse necessario l'utilizzo della garanzia, Vi preghiamo di indicare i seguenti dati:

- 1 Tipologia
- 2 Data di acquisto (presentazione del documento di acquisto)
- 3 Descrizione dettagliata del problema

DESCRIZIONE DEL DPI

Il dispositivo di protezione individuale oggetto del presente fascicolo tecnico è uno schermo ridotto in poliestere elastica con schermo in poliuretano trasparente con funzioni anti vento ed anti-acqua.

Lo schermo protegge il viso, in particolare ed esternamente naso e bocca da:

- lesioni meccaniche superficiali;
- condizioni atmosferiche di natura non estrema (vento ed acqua)

Lo schermo si presta anche agli utilizzi di tutte le persone sordomute per la lettura del labiale.

Lo schermo è disponibile in due taglie, una per uomo ed una per donna.

Lo schermo è stato definito DPI di categoria I in quanto NON è destinato alla protezione delle vie respiratorie.

DATI TECNICI

Dimensioni (mm): Uomo: 18cm x 12cm; Donna: 16cm x 12cm, **Peso (gr):** 95/pz **Taglia:** uomo – donna **Temperature di conservazione e utilizzo:** + 5°C + 38°C **Composizione:** Poliestere, Elastan, Poliuretano, Latex Free

Campo di applicazione ed uso previsto

Il DPI va utilizzato per proteggere il corpo di chi la indossa da:

- Il DPI evita di proiettare saliva e/o muco contro terzi;
- lesioni meccaniche superficiali;
- condizioni atmosferiche di natura non estrema (vento ed acqua).

Uso non previsto

Non è previsto alcun uso differente da quelli descritti al paragrafo **"CAMPO DI APPLICAZIONE ED USO PREVISTO"**.

È inoltre assolutamente vietato:

- L'utilizzo dello schermo ridotto per la protezione esterna di naso e bocca come dispositivo medico.
- L'utilizzo dello schermo ridotto per la protezione esterna di naso e bocca come DPI per la protezione delle vie respiratorie.

- L'utilizzo del DPI da soggetti che non hanno letto attentamente il manuale.
- L'utilizzo da parte di soggetti allergici alle sostanze cui è composto il prodotto.
- L'utilizzo da parte di bambini come giocattolo. Lo schermo ridotto per la protezione esterna di naso e bocca può essere indossato da bambini.
- Applicare lo schermo ridotto per la protezione esterna di naso e bocca a diretto contatto della pelle lesa o su una ferita.

RISCHI RESIDUI

- È assolutamente vietato apportare qualsiasi modifica al DPI. Qualsiasi danno derivante dall'utilizzo del dispositivo, modificato impropriamente da un operatore non autorizzato, solleva la ditta produttrice da ogni responsabilità.
- Conservare con cura il presente manuale, necessario per un corretto e sicuro utilizzo del DPI.
- Nel caso la struttura del dispositivo presenti deformazioni a seguito di un urto accidentale, quale potrebbe essere uno sfregamento contro un materiale abrasivo, o causati dalla semplice usura di utilizzo, tali da renderlo o presupporlo pericoloso e/o inutilizzabile, è necessario sostituirlo con uno nuovo analogo.
- Lo schermo ridotto per la protezione esterna di naso e bocca è lavabile e riutilizzabile fino a 50 volte.

USO

Verifiche pre-utilizzo

Prima di utilizzare il prodotto verificare che non ci siano crepe o abrasioni che possono pregiudicare le sue prestazioni e rendere meno l'efficacia di protezione. In caso il prodotto presenti danni non utilizzarlo e sostituirlo con uno nuovo.

Utilizzo

- Rimuovere lo schermo ridotto per la protezione esterna di naso e bocca dalla confezione (nel caso di primo utilizzo).
- Verificare che lo schermo ridotto per la protezione esterna di naso e bocca sia pulito prima dell'applicazione. In caso contrario eseguire le operazioni indicate al paragrafo "Pulizia e manutenzione".
- Igienizzare le mani lavandole abbondantemente con acqua e sapone o con una soluzione disinfettante idroalcolica.
- Predisporre lo schermo ridotto per la protezione esterna di naso e bocca in modo che il lato con le cuciture in rilievo sia rivolto verso l'esterno.
- Tenere lo schermo ridotto per la protezione esterna di naso e bocca dalle bande laterali, posizionare gli elastici uno alla volta attorno a ciascun orecchio
- Sistemare lo schermo ridotto per la protezione esterna di naso e bocca sul viso in modo da coprire completamente naso, bocca e mento.
- Non toccare il fronte dello schermo ridotto per la protezione esterna di naso e bocca durante l'utilizzo.
- A fine di ogni utilizzo, lavare ed igienizzare lo schermo ridotto per la protezione esterna di naso e bocca.






ATTENZIONE:

- ☐ Se indossato correttamente, la mascherina per la protezione esterna di naso e bocca deve risultare comoda e confortevole, senza limitare il campo visivo, la respirazione o alcun movimento della testa.

Pulizia e manutenzione

Pulire lo schermo in poliuretano con un panno asciutto od accompagnano da un detergente neutro.

Pulire il corpo della mascherina in microfibra nel seguente modo:

	Lavare la mascherina a mano, con un detergente comune e lasciarlo asciugare. La mascherina è lavabile fino a 50 volte.
	Non lavare a secco
	Non candeggiare.
	Non stirare.
	Non asciugare a tamburo. Asciugare all'aria aperta evitando l'esposizione diretta ai raggi solari.

CONSERVAZIONE

Il DPI deve essere conservato pulito ed igienizzato.

- Conservare il DPI in ambienti interni freschi, lontano da agenti atmosferici e getti di vapore.
- Conservare il DPI lontano da fonti di calore, fiamme libere e dal diretto irraggiamento del sole.
- Dopo l'utilizzo, riporre lo schermo ridotto per la protezione esterna di naso e bocca pulito e completamente asciugato all'interno di un contenitore, al riparo dalla luce solare diretta, da agenti atmosferici, fonti di calore, dalla polvere, liquidi ed umidità.

Smaltimento

Al termine dell'utilizzo del DPI procedere con il suo smaltimento.

I materiali di costruzione dei DPI non richiedono particolari procedure di smaltimento. È necessario fare riferimento alle norme locali per lo smaltimento dei rifiuti in indifferenziati. Non disperdere o abbandonare per alcuna ragione il prodotto all'ambiente.